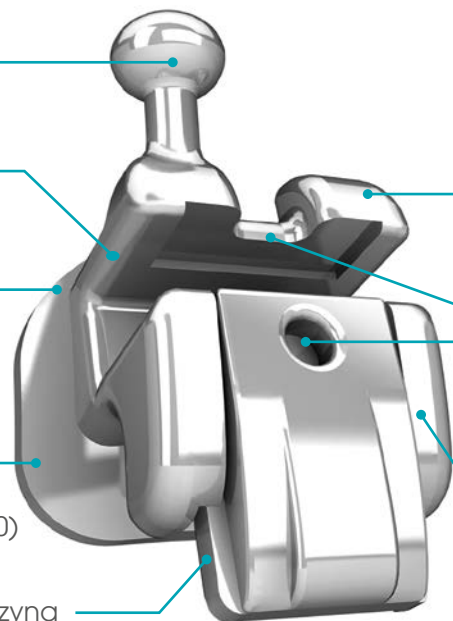




ALTITUDE SL™

System zamków samoligaturujących o niskim tarciu



Zaokrąglony haczyk

Gładko wyprofilowane wejście slotu

Numer identyfikacyjny wyżłobiony laserowo w podstawie

 Siateczka w podstawie zamka (wskaźnik grubości 80) zwiększa siłę klejenia

Opatentowana szyna prowadząca kłapkę zamka

Dwie pary skrzydełek ułatwiają ligaturowanie, jeśli zajdzie taka potrzeba

Dwa sposoby na łatwe otwieranie kłapki zamka

Zamek o niskim profilu i zaokrąglonych kształtach

KORZYŚCI:


- Profilowane kształty oraz zaokrąglony haczyk zwiększają komfort pacjenta
- Opatentowana szyna prowadząca zapewnia stabilność kłapki
- Łatwe otwieranie i zamykanie kłapki oraz optymalna mechanika ślizgowa
- Komfortowe zakładanie łuku, które skraca czas jego wymiany
- Specjalna budowa zapewnia dużą wytrzymałość oraz odporność na uszkodzenia

ORTO-FAN®

ul. Jagiellońska 66 | 03-468 Warszawa
tel. 22 818 53 87 | 22 818 97 99 | 22 618 30 50
sprzedaz@ortofan.pl | www.ortofan.pl





Synergistic Solutions for Progressive Orthodontics




Dodatkowo wbudowany metalowy slot zwiększa odporność zamka i zmniejsza tarcie w trakcie pracy łożka



Dwie pary skrzydełek dają możliwość dodatkowego zakładania ligatur



Otwarty kształt górnej części ułatwia otwieranie kłapki



Unikalne rozwiązanie – metalowa i wyprofilowana podstawa zapewnia stabilność w trakcie otwierania kłapki

Autorska wersja preskrypcji Roth'a firmy RMO

Szczęka	Tork	Angulacja	Offset	Haczyk	P/L	.022
Centralne	12°	5°	0°	GP		M11400
	12°	5°	0°	GL		M11401
Boczne	8°	9°	0°	GP		M11402
	8°	9°	0°	GL		M11403
Kły	-2°	10°	0°	D	GP	M11406
	-2°	10°	0°	D	GL	M11407
Przedtrzonowce	-7°	0°	0°	D	GP	M11410
	-7°	0°	0°	D	GL	M11411

Autorska wersja preskrypcji MBT firmy RMO

Tork	Angulacja	Offset	Haczyk	P/L	.018	.022
17°	4°	0°	GP		M11000	M11100
17°	4°	0°	GL		M11001	M11101
10°	8°	0°	GP		M11002	M11102
10°	8°	0°	GL		M11003	M11103
-7°	8°	0°	D	GP	M11006	M11106
-7°	8°	0°	D	GL	M11007	M11107
-7°	0°	0°	D	GP	M11010	M11110
-7°	0°	0°	D	GL	M11011	M11111

Żuchwa	Tork	Angulacja	Offset	Haczyk	P/L	.022
Przednie	-1°	0°	0°	DP/DL		M11420
Kły	-11°	7°	0°	D	DP	M11426
	-11°	7°	0°	D	DL	M11427
Pierwsze przedtrzonowce	-17°	0°	0°	D	DP	M11430
	-17°	0°	0°	D	DL	M11431
Drugie przedtrzonowce	-22°	0°	0°	D	DP	M11434
	-22°	0°	0°	D	DL	M11435

Tork	Angulacja	Offset	Haczyk	P/L	.018	.022
-6°	0°	0°	DP/DL		M11020	M11120
-6°	3°	0°	D	DP	M11026	M11126
-6°	3°	0°	D	DL	M11027	M11127
-12°	2°	0°	D	DP	M11030	M11130
-12°	2°	0°	D	DL	M11031	M11131
-17°	2°	0°	D	DP	M11034	M11134
-17°	2°	0°	D	DL	M11035	M11135

Zestawy	.022
Dla jednego pacjenta – preskrypcja Roth'a, z haczykami na kłach/przedtrzonowcach 5-5	KM11402

	.018	.022
Dla jednego pacjenta – preskrypcja Roth'a, z haczykami na kłach/przedtrzonowcach 5-5	KM11002	KM11102